

Комитет по труду и занятости населения
Правительства Хабаровского края

Отдел развития рынка труда
и программ занятости

МОЛОДЁЖЬ И БЕЗРАБОТИЦА в Хабаровском крае

Экспресс-информация
за январь - март 2017 года

В январе - марте 2017 года регистрируемый рынок труда
Хабаровского края имел следующие показатели:

Обратились за содействием в поисках работы в органы службы занятости населения **1 689** граждан в возрасте 14-29 лет, что на 30,4 % меньше, чем за аналогичный период 2016 года. Их удельный вес в общей численности граждан, обратившихся в органы службы занятости населения, составил **28,9 %** (в январе - марте 2016 года - 32,0 %).

Численность несовершеннолетних граждан (14-17 лет), обратившихся в органы службы занятости населения, составила **87** человек или 1,5 % от общего числа обратившихся граждан. В январе - марте 2016 года их было в 2 раза больше, а удельный вес составлял 2,3 %.

Наибольшие трудности в поиске работы испытывает молодежь Тугуро-Чумиканского, Верхнебуреинского, Комсомольского, Хабаровского и Амурского районов и г. Комсомольска-на-Амуре, где их удельный вес в общей численности граждан, обратившихся в органы службы занятости населения за содействием в поисках работы, в январе - марте 2017 года составил 33,7 - 53,3 %.

Трудоустроено **491** человек в возрасте 14-29 лет, что на 34,4 % меньше, чем за январь - март 2016 года.

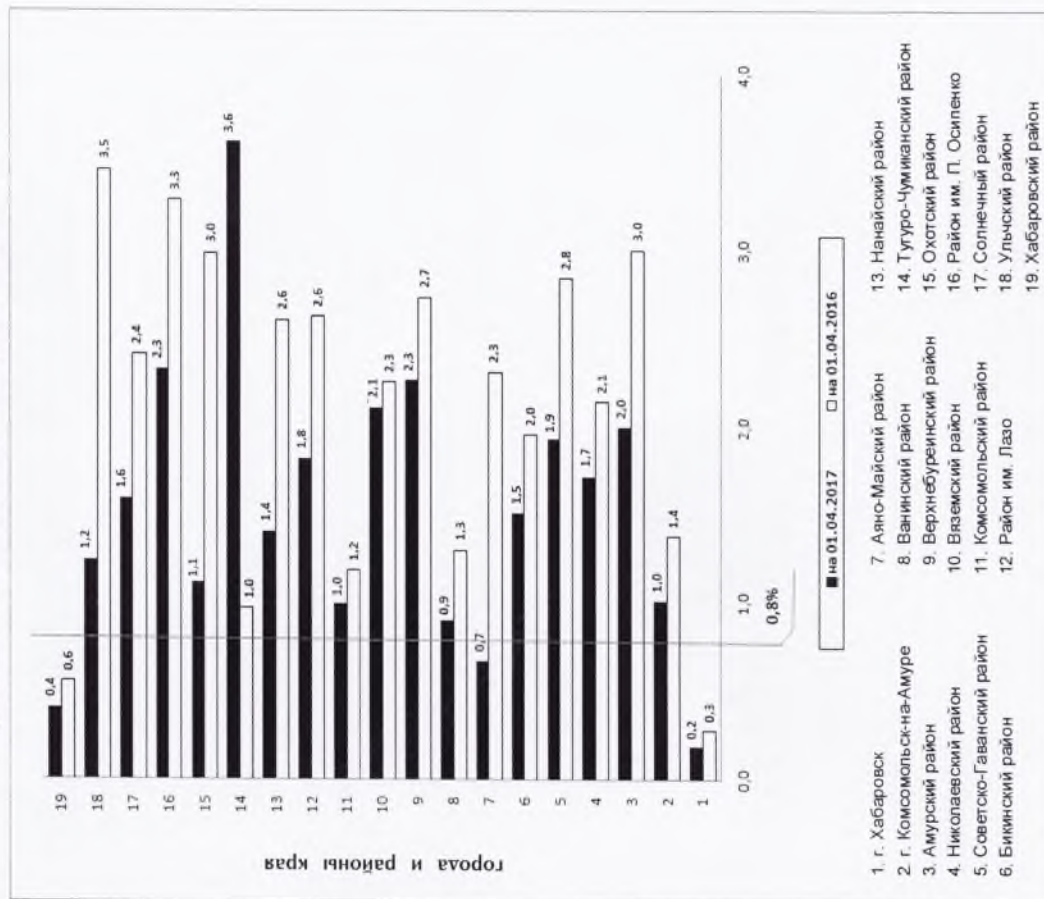
Из числа трудоустроенной молодежи в возрасте 14-29 лет, удельный вес безработных граждан составил **67,0 %** (в январе - марте 2016 года - 60,0 %).

Несовершеннолетних граждан (14-17 лет) трудоустроено **58** человек, что на 50,1 % меньше, чем за январь - март 2016 года.

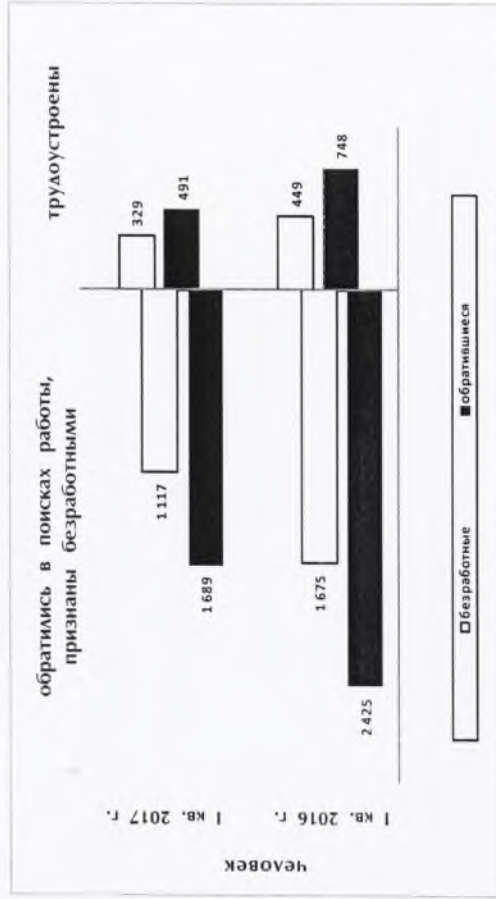
Уровень молодежной безработицы в крае на 01 апреля 2017 года составил **0,8 %**, против 1,1 % на 01 апреля 2016 года. Уровень регистрируемой безработицы среди всех безработных граждан по краю составил 1,09 %.

Наиболее высокий уровень молодежной безработицы зарегистрирован в районах: Тугуро-Чумиканском - 3,6 %, им. П. Осипенко и Верхнебуреинском - по 2,3 % и Вяземском - 2,1 %.


Уровень молодежной безработицы, %



Динамика численности молодёжи, зарегистрированной в органах службы занятости населения



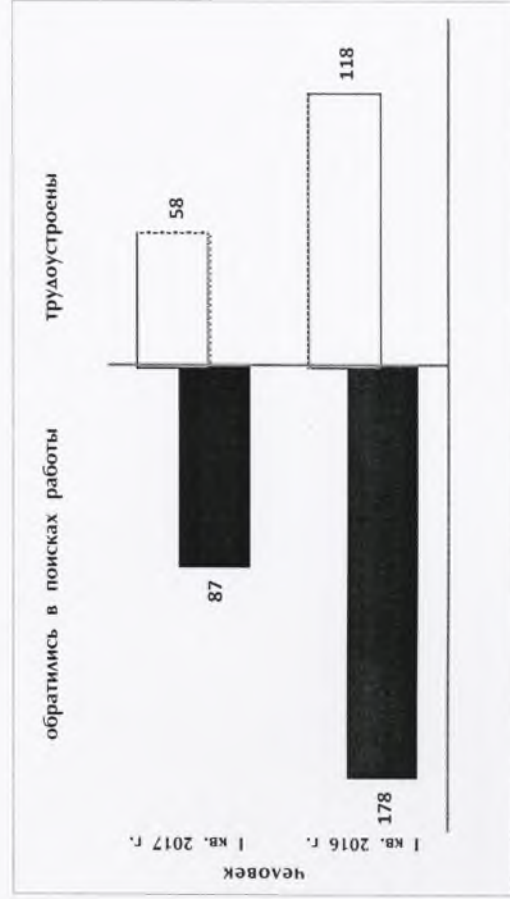
Численность безработной молодёжи, зарегистрированной в органах службы занятости населения
По продолжительности безработицы




Средняя продолжительность молодёжной безработицы на 01 апреля 2017 года составила **4,4 мес.** (среди всех категорий безработных - 5,8 мес.), что на 0,3 мес. больше, чем на 01 апреля 2016 года.

На 01 апреля 2017 года численность безработной молодёжи с продолжительностью безработицы более 4-х месяцев (застойная безработица) составила 651 человек или **38,5 %** (на 01 апреля 2016 года - 36,1 %).

Динамика численности несовершеннолетних граждан, обратившихся в органы службы занятости населения (в возрасте 14-17 лет)



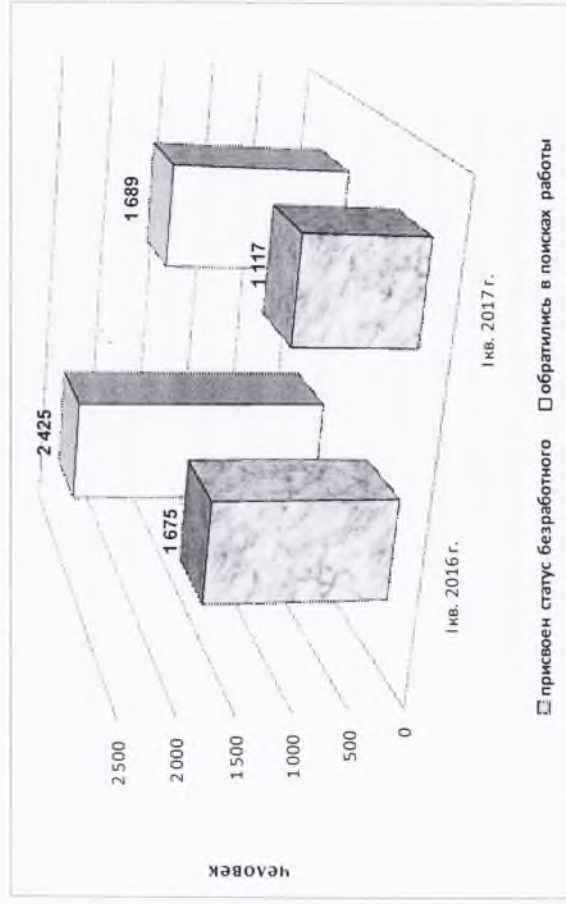
Численность безработных выпускников учебных заведений, зарегистрированных в органах службы занятости населения
По уровню образования



На 01 апреля 2017 года на учёте в органах службы занятости населения состояли **184** безработных выпускника образовательных организаций, что на 28,4 % меньше, чем на 01 апреля 2016 года.

Статус безработного из числа обратившейся молодёжи в январе - марте 2017 года получили в крае **1 117** человек в возрасте 16-29 лет, что на 33,3 % меньше, чем за аналогичный период 2016 года. Их удельный вес в общей численности молодёжи, обратившейся в органы службы занятости населения, составил **66,1 %** (в январе - марте 2016 года - 69,1 %).

Численность молодёжи, обратившейся в органы службы занятости населения и получившей статус безработного

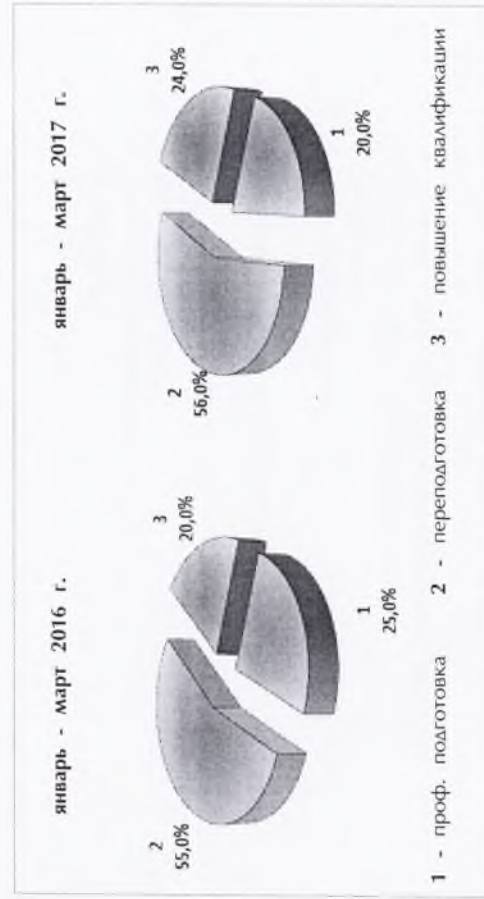


На 01 апреля 2017 года на учёте по безработице в органах службы занятости населения состояли **1 690** человек в возрасте 16-29 лет, что на 29,6 % меньше, чем на 01 апреля 2016 года. Удельный вес безработной молодёжи среди безработных граждан, состоящих на учёте в органах службы занятости населения, составил **21,2 %** против 23,7 % на 01 апреля 2016 года.

Наибольший удельный вес молодёжи в общей численности безработных наблюдался в районах: Тугуро-Чумиканском - 37,9 %, Амурском - 28,8 %, Верхнебурейнском - 27,0 %, в г. Комсомольске-на-Амуре - 26,7 % и Комсомольском районе - 25,3 %.

К профессиональному обучению в январе - марте 2017 года приступили 208 безработных граждан, из них **86** человек в возрасте 16-29 лет. Закончил профессиональное обучение за тот же период 51 безработный гражданин, из них **25** человек в возрасте 16-29 лет, что на 25,0 % больше, чем в январе - марте 2016 года.

Структура профессионального обучения безработной молодёжи

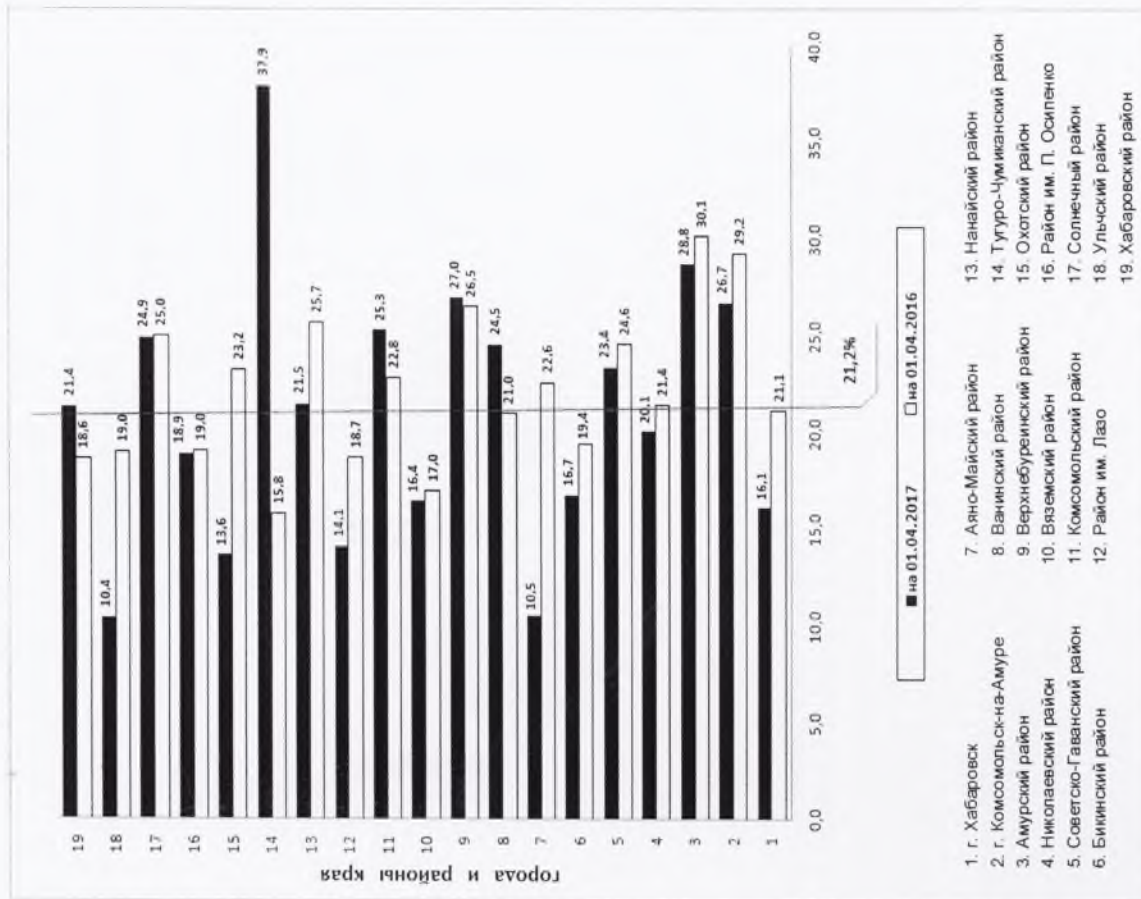


Услуги по профессиональной ориентации в январе - марте 2017 года получили **1 627** граждан в возрасте 14-29 лет, что на 4,5 % больше, чем за аналогичный период 2016 года. В их числе **563** человека являются несовершеннолетними, что на 39,4 % больше, чем в январе - марте 2016 года.

В январе - марте 2017 года безработной молодёжи в возрасте 16-29 лет, состоящей на учёте в органах службы занятости населения, были предоставлены государственные услуги по:

- **психологической поддержке** - 69 человек, что на 27,8 % больше, чем в аналогичном периоде 2016 года;
- **социальной адаптации** - 149 человек, что на 36,1 % меньше, чем в аналогичном периоде 2016 года;
- **содействию самозанятости** - 16 человек, что на 56,8 % меньше, чем в аналогичном периоде 2016 года.

Удельный вес численности молодёжи в возрасте 16-29 лет в численности безработных граждан, зарегистрированных в органах службы занятости населения, %



Уровень трудоустройства безработной молодёжи в возрасте 16-29 лет в январе - марте 2017 года составил 12,5 % (в январе - марте 2016 года - 11,9 %), что на 0,8 п.п. меньше, чем уровень трудоустройства среди всех безработных граждан.

Наиболее высокий уровень трудоустройства отмечен в г. Хабаровске - 27,2 %, в районах: Ванинском - 24,1 %, Нанайском - 18,6 %, Верхнебуреинском - 15,9 % и Солнечном - 14,3 %.

Уровень трудоустройства безработной молодёжи в возрасте 16-29 лет, %

