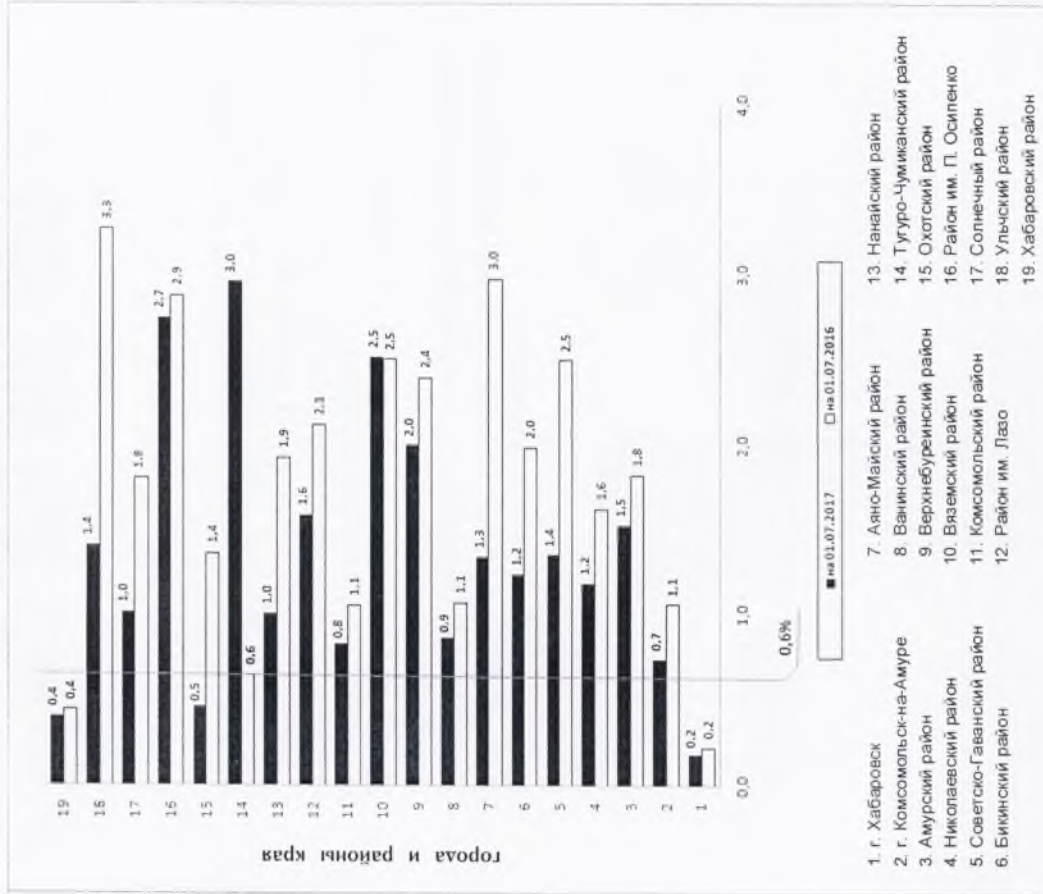


Уровень молодёжной безработицы в крае на 01 июля 2017 года составил **0,6 %**, против **0,9 %** на 01 июля 2016 года. Уровень регистрируемой безработицы среди всех безработных граждан по краю составил **1,02 %**.

Наиболее высокий уровень молодёжной безработицы зарегистрирован в районах: Тугуро-Чумиканском - **3,0 %**, им. П. Осипенко - **2,7 %**, Вяземском - **2,5 %** и Верхнебуреинском - **2,0 %**.

Уровень молодёжной безработицы, %



Комитет по труду и занятости населения
Правительства Хабаровского края

Отдел развития рынка труда
и программ занятости

МОЛОДЁЖЬ И БЕЗРАБОТИЦА в Хабаровском крае

Экспресс-информация
за январь - июнь 2017 года

В январе - июне 2017 года регистрируемый рынок труда Хабаровского края имел следующие показатели:

Обратились за содействием в поисках работы в органы службы занятости населения **5 267** граждан в возрасте 14-29 лет, что на **6,3 %** меньше, чем за аналогичный период 2016 года. Их удельный вес в общей численности граждан, обратившихся в органы службы занятости населения, составил **38,0 %** (в январе - июне 2016 года - **37,0 %**).

Численность несовершеннолетних граждан (14-17 лет), обратившихся в органы службы занятости населения, составила **2 449** человек или **17,7 %** от общего числа обратившихся граждан. В январе - июне 2016 года их было на **22,5 %** меньше, а удельный вес составлял **12,5 %**.

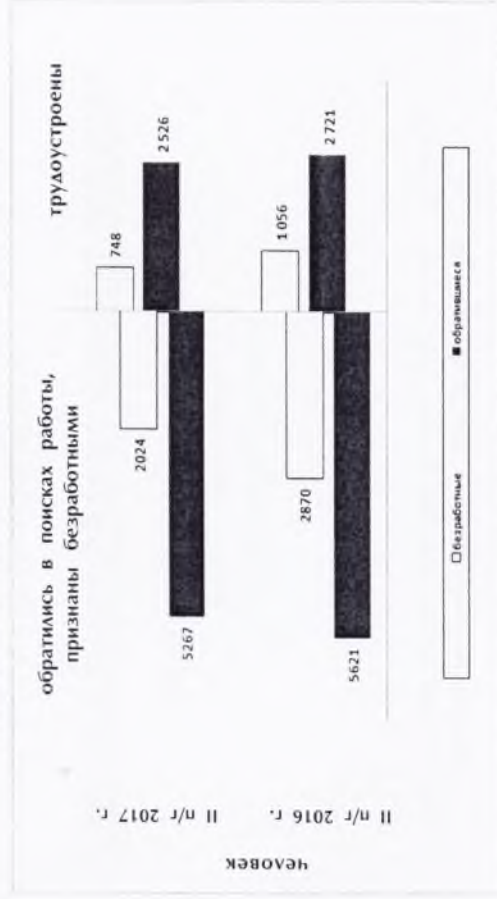
Наибольшие трудности в поиске работы испытывала молодежь Тугуро-Чумиканского, Аяно-Майского, Комсомольского, Николаевского и Охотского районов, где их удельный вес в общей численности граждан, обратившихся в органы службы занятости населения за содействием в поисках работы, в январе - июне 2017 года составил **48,4 - 64,1 %**.

Трудоустроено **2 526** человек в возрасте 14-29 лет, что на **7,2 %** меньше, чем за январь - июнь 2016 года.

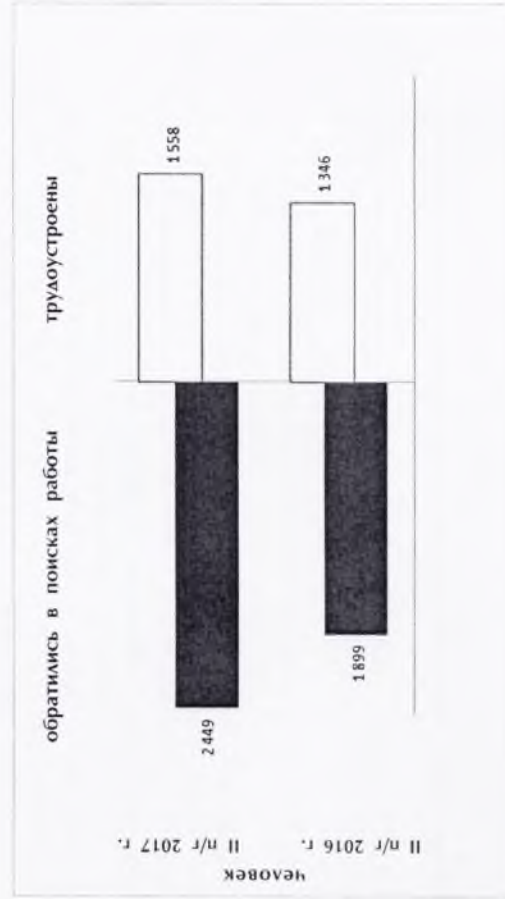
Из числа трудоустроенной молодежи в возрасте 14-29 лет, удельный вес безработных граждан составил **29,6 %** (в январе - июне 2016 года - **38,8 %**).

Несовершеннолетних граждан (14-17 лет) трудоустроено **1 558** человек, что на **15,8 %** больше, чем за январь - июнь 2016 года.


Динамика численности молодёжи, зарегистрированной в органах службы занятости населения



Динамика численности несовершеннолетних граждан, обратившихся в органы службы занятости населения (в возрасте 14-17 лет)




Численность безработной молодёжи, зарегистрированной в органах службы занятости населения по продолжительности безработицы



Средняя продолжительность молодёжной безработицы на 01 июля 2017 года составила **4,6 мес.** (среди всех категорий безработных - 5,8 мес.), что соответствует значению показателя на 01 июля 2016 года.

На 01 июля 2017 года численность безработной молодёжи с продолжительностью безработицы более 4-х месяцев (застойная безработица) составила 574 человека или **41,4 %** (на 01 июля 2016 года - 42,8 %).

Численность безработных выпускников учебных заведений, зарегистрированных в органах службы занятости населения по уровню образования

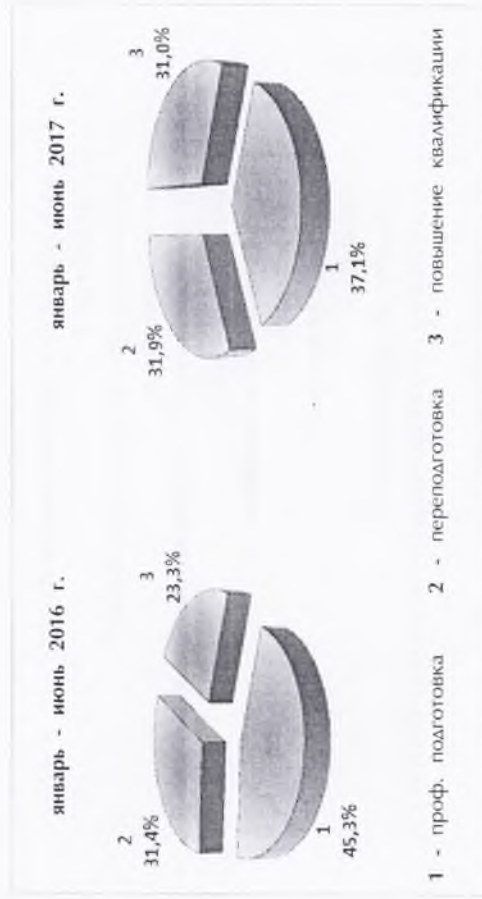


На 01 июля 2017 года на учёте в органах службы занятости населения состояли **147** безработных выпускников образовательных организаций, что на 19,2 % меньше, чем на 01 июля 2016 года.

К профессиональному обучению в январе - июне 2017 года приступили 458 безработных граждан, из них **201** человек в возрасте 16-29 лет, что на 42,9 % меньше, чем в январе - июне 2016 года.

Закончили профессиональное обучение за тот же период 274 безработных гражданина, из них **116** человек в возрасте 16-29 лет, что на 27,0 % меньше, чем в январе - июне 2016 года.

Структура профессионального обучения безработной молодёжи



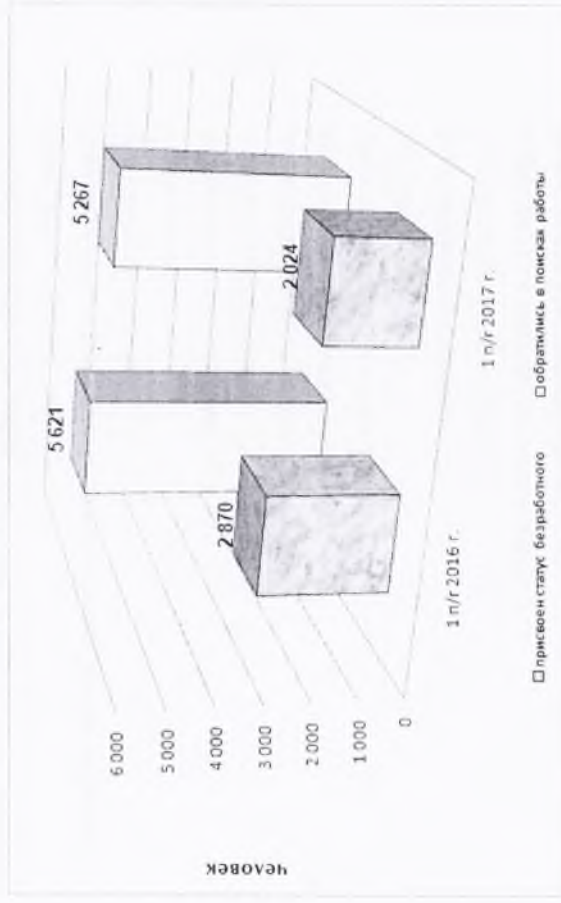
Услуги по профессиональной ориентации в январе - июне 2017 года получили **3 575** граждан в возрасте 14-29 лет, что на 7,8 % больше, чем за аналогичный период 2016 года. В их числе **1 685** человек являются несовершеннолетними, что на 35,2 % больше, чем в январе - июне 2016 года.

В январе - июне 2017 года безработной молодёжи в возрасте 16-29 лет, состоящей на учёте в органах службы занятости населения, были предоставлены государственные услуги по:

- **психологической поддержке** - 153 человека, что на 29,7 % больше, чем в аналогичном периоде 2016 года;
- **социальной адаптации** - 303 человека, что на 31,3 % меньше, чем в аналогичном периоде 2016 года;
- **содействию самозанятости** - 33 человека, что на 32,7 % меньше, чем в аналогичном периоде 2016 года.

Статус безработного из числа обратившейся молодёжи в январе - июне 2017 года получили в крае **2 024** человека в возрасте 16-29 лет, что на 29,5 % меньше, чем за аналогичный период 2016 года. Их удельный вес в общей численности молодёжи, обратившейся в органы службы занятости населения, составил **38,4 %** (в январе - июне 2016 года - 51,1 %).

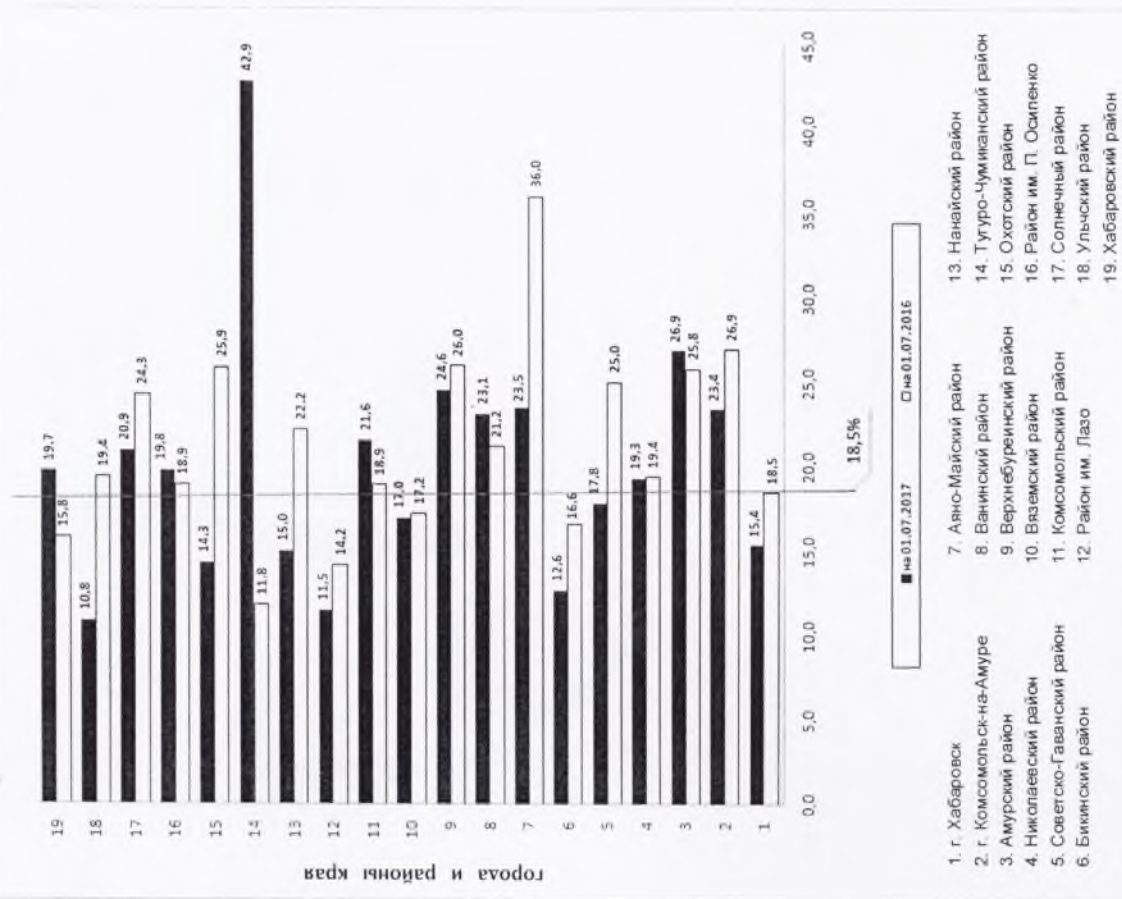
Численность молодёжи, обратившейся в органы службы занятости населения и получившей статус безработного



На 01 июля 2017 года на учёте по безработице в органах службы занятости населения состояли **1 386** человек в возрасте 16-29 лет, что на 27,3 % меньше, чем на 01 июля 2016 года. Удельный вес безработной молодёжи среди безработных граждан, состоящих на учёте в органах службы занятости населения, составил **18,5 %** против 21,2 % на 01 июля 2016 года.

Наибольший удельный вес молодёжи в общей численности безработных наблюдался в районах: Тугуро-Чумиканском - 42,9 %, Амурском - 26,9 %, Верхнебуреинском - 24,6 %.

Удельный вес численности молодёжи в возрасте 16-29 лет в численности безработных граждан, зарегистрированных в органах службы занятости населения, %



Уровень трудоустройства безработной молодёжи в возрасте 16-29 лет в январе - июне 2017 года составил **21,1 %** (в январе - июне 2016 года - 21,3 %), что на 1,3 п.п. меньше, чем уровень трудоустройства среди всех безработных граждан.

Наиболее высокий уровень трудоустройства отмечен в Ванинском районе - 40,0 %, в г. Хабаровске - 39,3 %, в районах: Охотском - 39,1 %, Солнечном - 27,9 %, Хабаровском - 27,7 %.

Уровень трудоустройства безработной молодёжи в возрасте 16-29 лет, %

