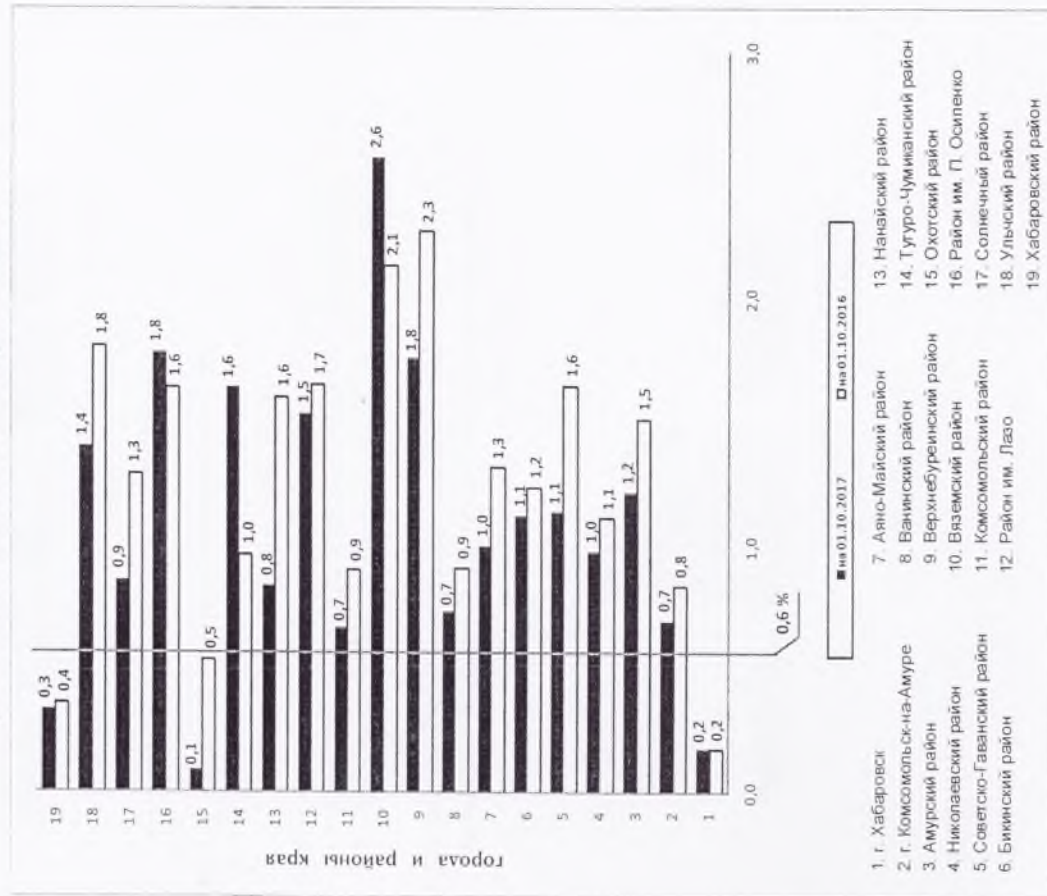


Уровень молодёжной безработицы в крае на 01 октября 2017 года составил 0,6 %, против 0,7 % на 01 октября 2016 года. Уровень регистрируемой безработицы среди всех безработных граждан по краю составил 0,90 %.

Наиболее высокий уровень молодёжной безработицы зарегистрирован в районах: Вяземском - 2,6 %, им. П. Осипенко - 1,8 %, Верхнебуреинском - 1,8 %, Тугуро-Чумиканском - 1,6 %.

Уровень молодёжной безработицы, %



Комитет по труду и занятости населения
Правительства Хабаровского края

Отдел программ занятости,
анализа и мониторинга рынка труда

МОЛОДЁЖЬ И БЕЗРАБОТИЦА в Хабаровском крае

Экспресс-информация
за январь - сентябрь 2017 года

В январе - сентябре 2017 года регистрируемый рынок труда Хабаровского края имел следующие показатели:

Обратились за содействием в поисках работы в органы службы занятости населения **7 937** граждан в возрасте 14-29 лет, что на 5,1 % больше, чем за аналогичный период 2016 года. Их удельный вес в общей численности граждан, обратившихся в органы службы занятости населения, составил **39,9 %** (в январе - сентябре 2016 года - 36,9 %).

Численность несовершеннолетних граждан (14-17 лет), обратившихся в органы службы занятости населения, составила **3 797** человек или 19,1 % от общего числа обратившихся граждан. В январе - сентябре 2016 года их было на 34,1 % меньше, а удельный вес составлял 12,2 %.

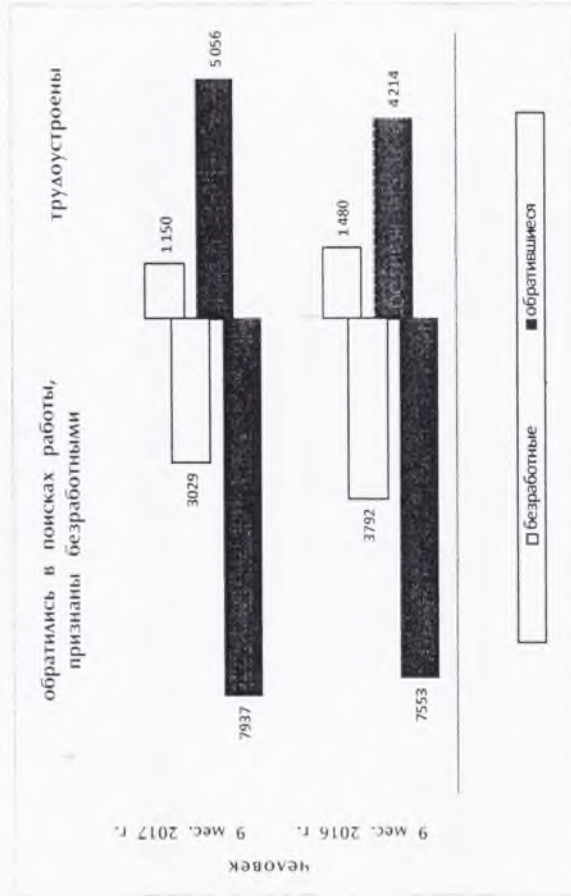
Наибольшие трудности в поиске работы испытывала молодежь Тугуро-Чумиканского, Аян-Майского, Комсомольского, Верхнебуреинского и Охотского районов, где их удельный вес в общей численности граждан, обратившихся в органы службы занятости населения за содействием в поисках работы, в январе - сентябре 2017 года составил 48,6 - 68,1 %.

Трудоустроено **5 056** человек в возрасте 14-29 лет, что на 20,0 % больше, чем за январь - сентябрь 2016 года.


Из числа трудоустроенной молодежи в возрасте 14-29 лет, удельный вес безработных граждан составил **22,7 %** (в январе - сентябре 2016 года - 35,1 %).

Несовершеннолетних граждан (14-17 лет) трудоустроено **3 584** человека, что на 57,1 % больше, чем за январь - сентябрь 2016 года.

Динамика численности молодежи, зарегистрированной в органах службы занятости населения

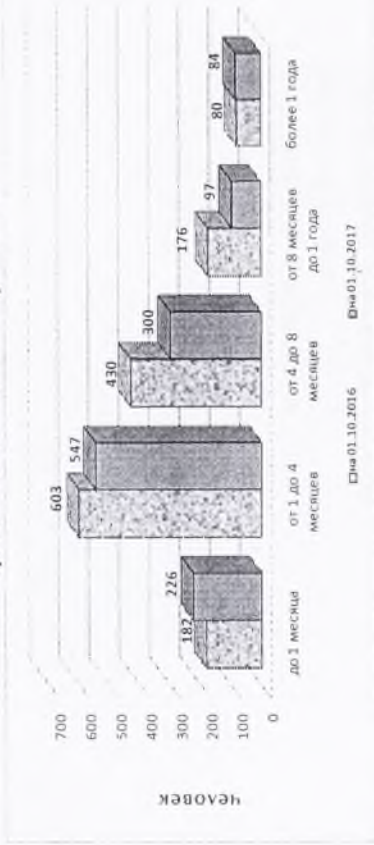


Динамика численности несовершеннолетних граждан, обратившихся в органы службы занятости населения (в возрасте 14-17 лет)



Численность безработной молодежи, зарегистрированной в органах службы занятости населения

По продолжительности безработицы




Средняя продолжительность молодежной безработицы на 01 октября 2017 года составила **4,4 мес.** (среди всех категорий безработных - 6,0 мес.), что на 0,5 мес. меньше, чем на 01 октября 2016 года.

На 01 октября 2017 года численность безработной молодежи с продолжительностью безработицы более 4-х месяцев (застойная безработица) составила 481 человек или **38,4 %** (на 01 октября 2016 года - 46,6 %).

Численность безработных выпускников образовательных организаций, зарегистрированных в органах службы занятости населения

По уровню образования

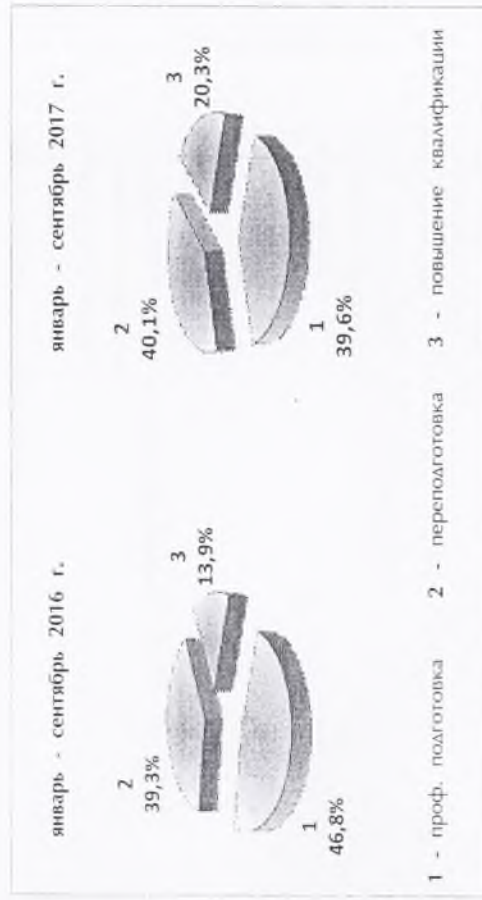


На 01 октября 2017 года на учёте в органах службы занятости населения состояли **200** безработных выпускников образовательных организаций, что на 14,3 % больше, чем на 01 октября 2016 года.

К профессиональному обучению в январе - сентябре 2017 года приступили 899 безработных граждан, из них 355 человек в возрасте 16-29 лет, что на 12,3 % меньше, чем в январе - сентябре 2016 года.

Закончил профессиональное обучение за тот же период 521 безработный гражданин, из них 207 человек в возрасте 16-29 лет, что на 35,9 % меньше, чем в январе - сентябре 2016 года.

Структура профессионального обучения безработной молодежи



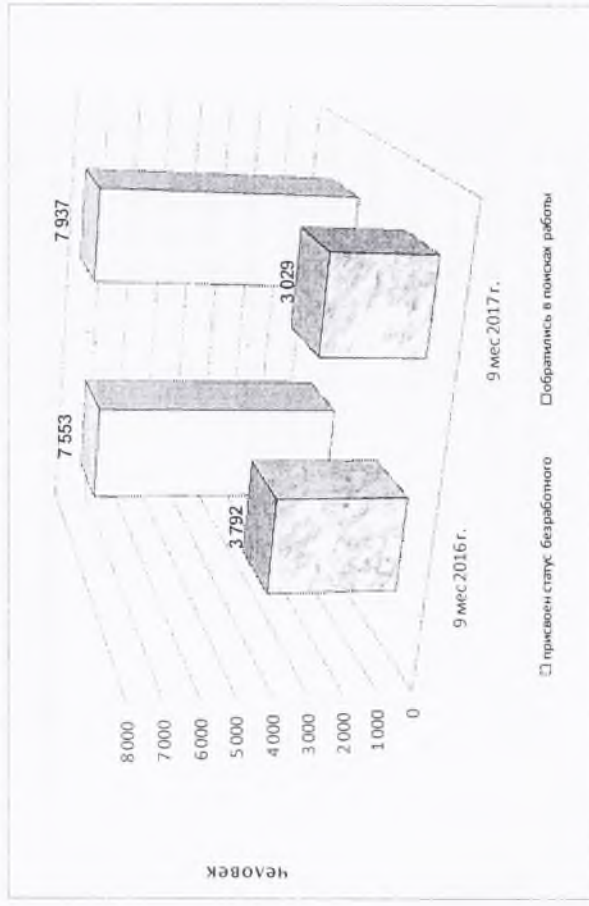
Услуги по профессиональной ориентации в январе - сентябре 2017 года получили 4 994 гражданина в возрасте 14-29 лет, что на 14,3 % больше, чем за аналогичный период 2016 года. В их числе 2 326 человек являются несовершеннолетними, что на 47,2 % больше, чем в январе - сентябре 2016 года.

В январе - сентябре 2017 года безработной молодежи в возрасте 16-29 лет, состоящей на учёте в органах службы занятости населения, были предоставлены государственные услуги по:

- психологической поддержке - 222 человека, что на 52,1 % больше, чем в аналогичном периоде 2016 года;
- социальной адаптации - 472 человека, что на 28,5 % меньше, чем в аналогичном периоде 2016 года;
- содействию самозанятости - 55 человек, что на 3,8 % больше, чем в аналогичном периоде 2016 года.

Статус безработного из числа обратившейся молодежи в январе - сентябре 2017 года получили в крае 3 029 человек в возрасте 16-29 лет, что на 20,1 % меньше, чем за аналогичный период 2016 года. Их удельный вес в общей численности молодежи, обратившейся в органы службы занятости населения, составил 38,2 % (в январе - сентябре 2016 года - 50,2 %).

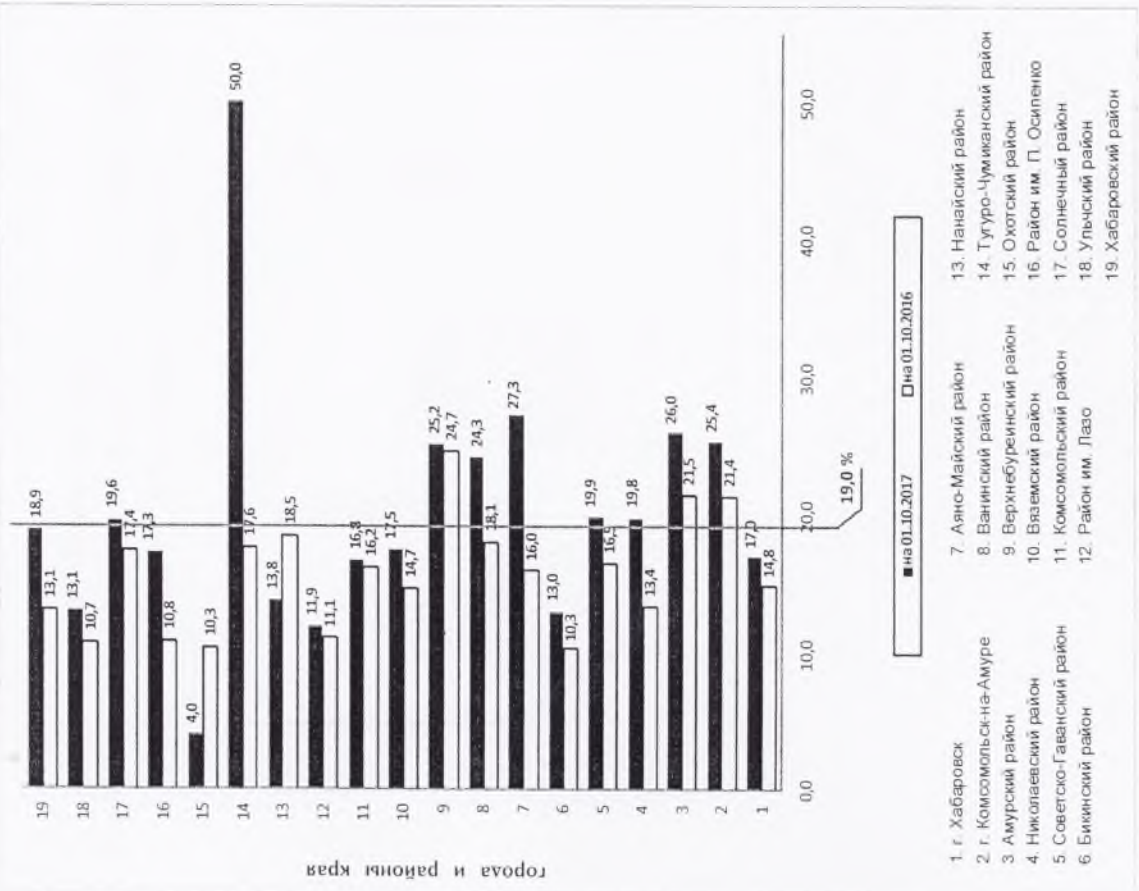
Численность молодежи, обратившейся в органы службы занятости населения и получившей статус безработного



На 01 октября 2017 года на учёте по безработице в органах службы занятости населения состояли 1 254 человека в возрасте 16-29 лет, что на 14,8 % меньше, чем на 01 октября 2016 года. Удельный вес безработной молодежи среди безработных граждан, состоящих на учёте в органах службы занятости населения, составил 19,0 % против 19,5 % на 01 октября 2016 года.

Наибольший удельный вес молодежи в общей численности безработных наблюдался в районах: Тугуро-Чумиканском - 50,0 %, Аяно-Майском - 27,3 %, Амурском - 26,0 %.

Удельный вес численности молодежи в возрасте 16-29 лет в численности безработных граждан, зарегистрированных в органах службы занятости населения, %



Уровень трудоустройства безработной молодежи в возрасте 16-29 лет в январе - сентябре 2017 года составил 25,3 % (в январе - сентябре 2016 года - 25,1 %), что на 2,1 п.п. меньше, чем уровень трудоустройства среди всех безработных граждан.

Наиболее высокий уровень трудоустройства отмечен в Ванинском районе - 52,7 %, Охотском районе - 48,0 %, в г. Хабаровске - 45,0 %, Хабаровском районе - 37,7 %, Солнечном районе - 29,1 %.

Уровень трудоустройства безработной молодежи в возрасте 16-29 лет, %

