

Комитет по труду и занятости населения
Правительства Хабаровского края

Отдел программ занятости,
анализа и мониторинга рынка труда

МОЛОДЁЖЬ И БЕЗРАБОТИЦА

в Хабаровском крае

Экспресс-информация
за январь - декабрь 2017 года

В январе - декабре 2017 года регистрируемый рынок труда Хабаровского края имел следующие показатели:

Обратились за содействием в поисках работы в органы службы занятости населения **9 538** граждан в возрасте 14-29 лет, что на 6,4 % больше, чем за аналогичный период 2016 года. Их удельный вес в общей численности граждан, обратившихся в органы службы занятости населения, составил **37,9 %** (в январе - декабре 2016 года - 35,0 %). Численность несовершеннолетних граждан (14-17 лет), обратившихся в органы службы занятости населения, составила **4 269** человек или 17,0 % от общего числа обратившихся граждан (в январе - декабре 2016 года - 2 548 человек, а удельный вес составлял 9,9 %).

Наибольшие трудности в поиске работы испытывала молодежь Ванинского, Николаевского, Верхнебуреинского, Комсомольского, Ульчского, Хабаровского, Аяно-Майского и Тугуро-Чумиканского районов, где их удельный вес в общей численности граждан, обратившихся в органы службы занятости населения за содействием в поисках работы, в январе - декабре 2017 года составил 43,3 - 57,8 %.

Трудоустроено 6 033 человека в возрасте 14-29 лет, что на 26,5 % больше, чем за январь - декабрь 2016 года.

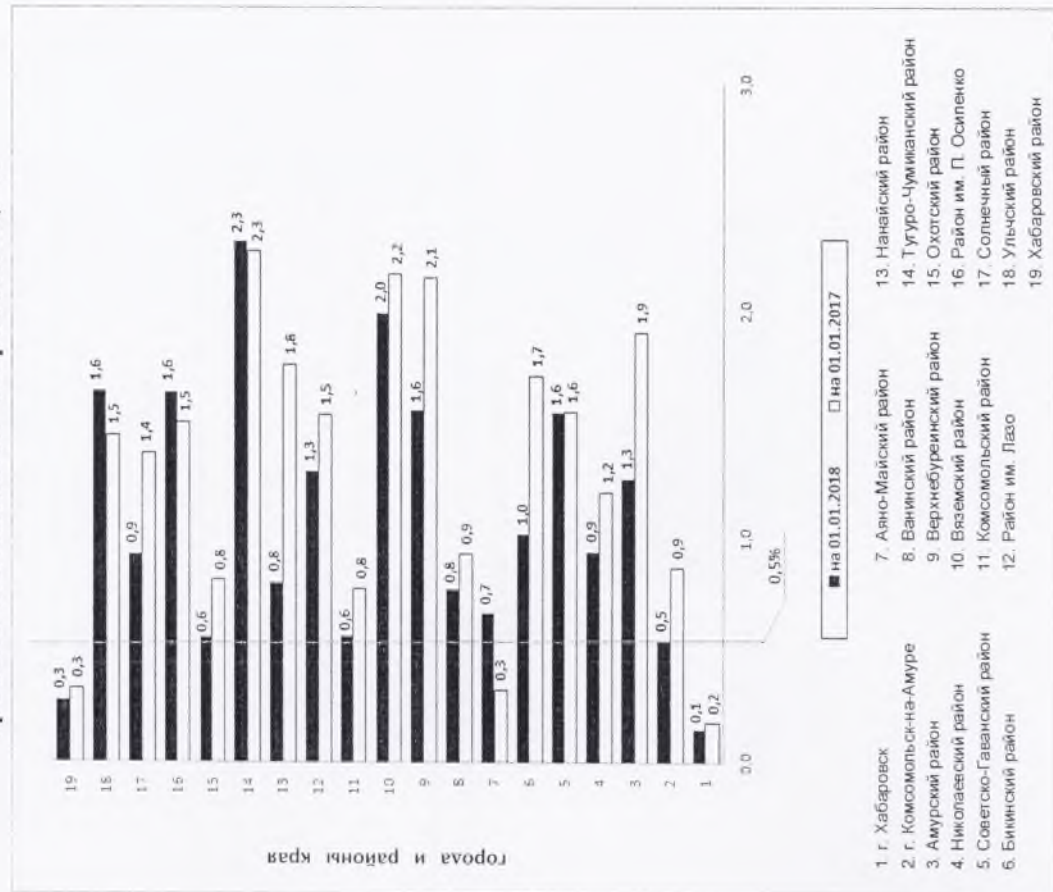
Из числа трудоустроенной молодежи в возрасте 14-29 лет, удельный вес безработных граждан составил **25,1 %** (в январе - декабре 2016 года - 39,2 %).

Несовершеннолетних граждан (14-17 лет) трудоустроено **4 044** человека, что на 74,5 % больше, чем за январь - декабрь 2016 года.

Уровень молодежной безработицы в крае на 01 января 2018 года составил **0,5 %**, против **0,7 %** на 01 января 2017 года. Уровень регистрируемой безработицы среди всех безработных граждан по краю составил **0,86 %**.

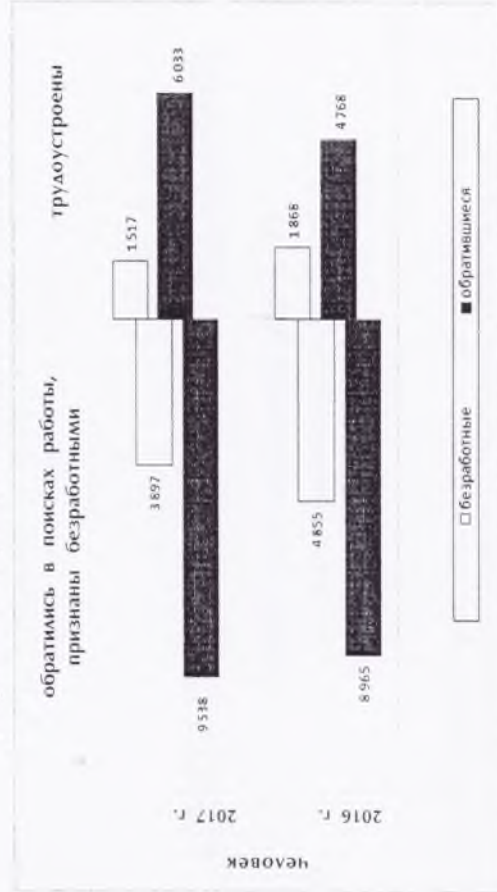
Наиболее высокий уровень молодежной безработицы зарегистрирован в районах: Тугуро-Чумиканском - **2,3 %**, Вяземском - **2,0 %**, Ульчском, Верхнебуреинском, им. П. Осипенко - по **1,6 %** и им. Лазо - **1,3 %**.

Уровень молодежной безработицы, %

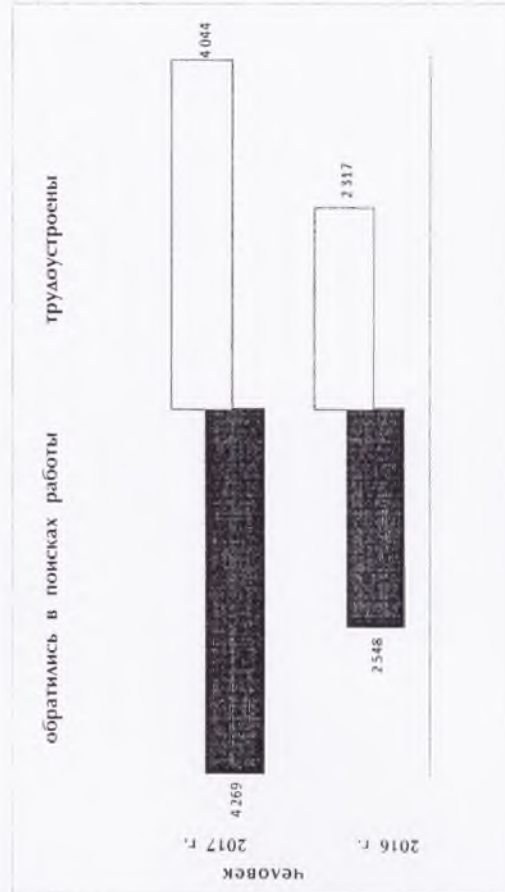


- 1. г. Хабаровск
- 2. г. Комсомольск-на-Амуре
- 3. Амурский район
- 4. Николаевский район
- 5. Советско-Гаванский район
- 6. Бининский район
- 7. Аяно-Майский район
- 8. Ванинский район
- 9. Верхнебуреинский район
- 10. Вяземский район
- 11. Комсомольский район
- 12. Район им. Лазо
- 13. Нанайский район
- 14. Тугуро-Чумиканский район
- 15. Охотский район
- 16. Район им. П. Осипенко
- 17. Солнечный район
- 18. Ульчский район
- 19. Хабаровский район

Динамика численности молодёжи, зарегистрированной в органах службы занятости населения

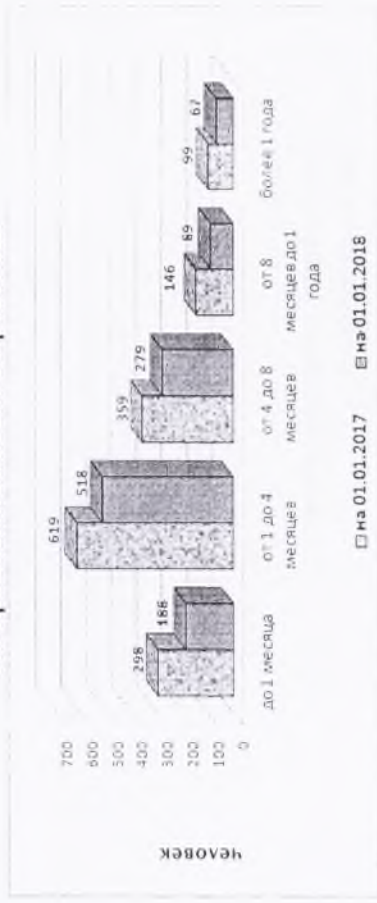


Динамика численности несовершеннолетних граждан, обратившихся в органы службы занятости населения (в возрасте 14-17 лет)



Численность безработной молодёжи, зарегистрированной в органах службы занятости населения

По продолжительности безработицы




Средняя продолжительность молодежной безработицы на 01 января 2018 года составила **4,3 мес.** (среди всех категорий безработных - 5,7 мес.), что на 0,2 мес. меньше, чем на 01 января 2017 года.

На 01 января 2018 года численность безработной молодежи с продолжительностью безработицы более 4-х месяцев (застойная безработица) составила 435 человек или **38,1 %** (на 01 января 2017 года - 39,7 %).

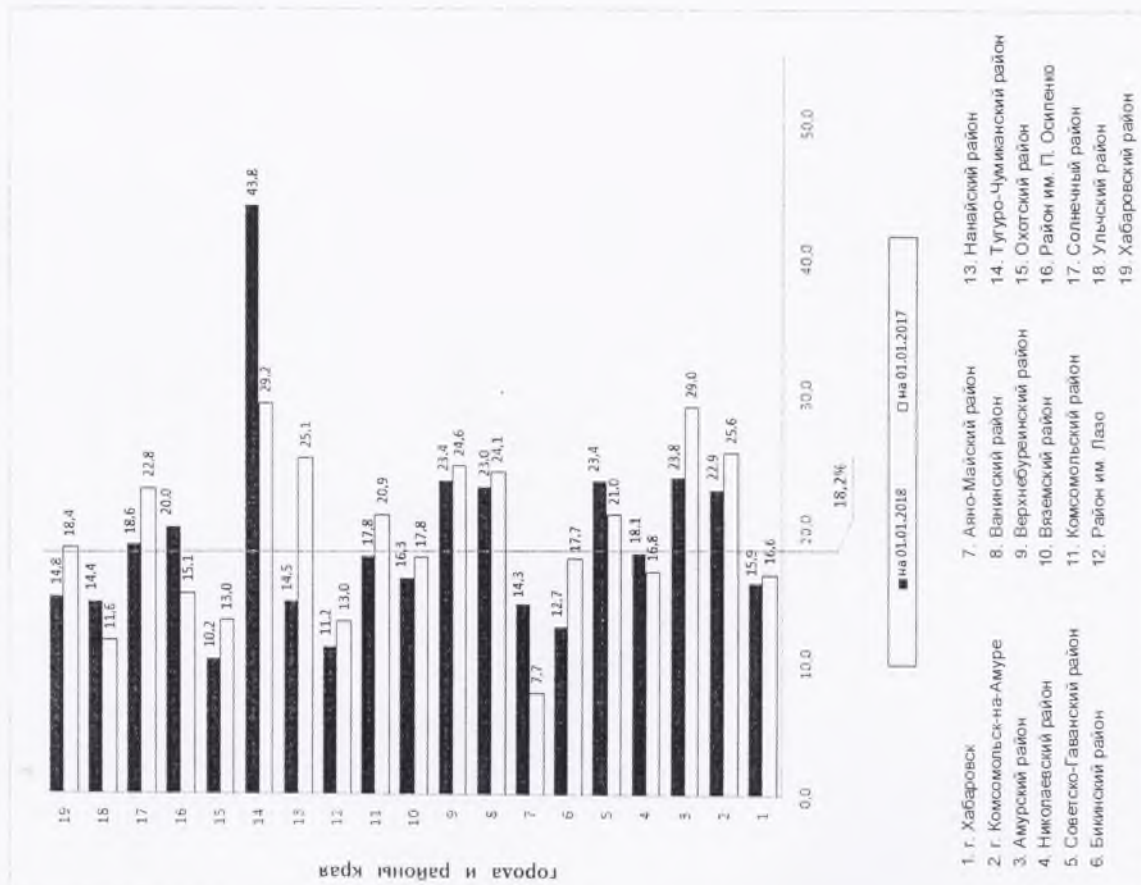
Численность безработных выпускников учебных заведений, зарегистрированных в органах службы занятости населения

По уровню образования



На 01 января 2018 года на учёте в органах службы занятости населения состоял **171** безработный выпускник образовательных организаций, что на 15,5 % больше, чем на 01 января 2017 года.

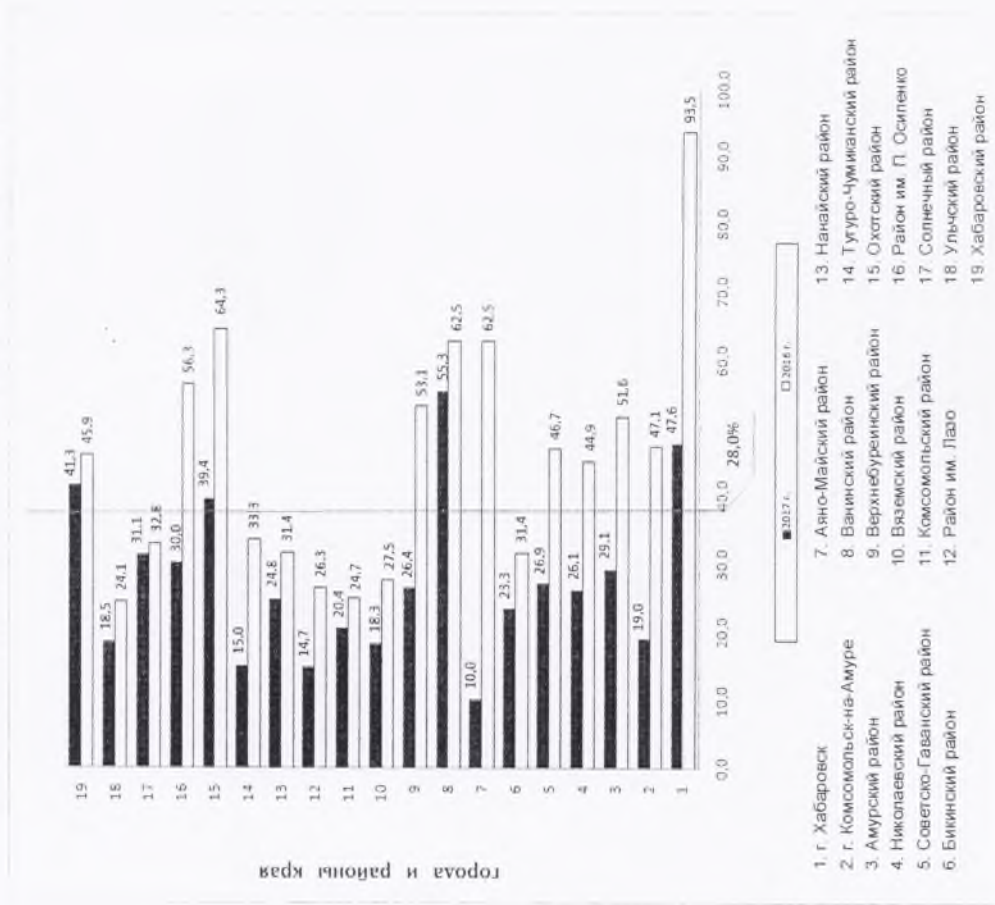
Удельный вес численности молодёжи в возрасте 16-29 лет в численности безработных граждан, зарегистрированных в органах службы занятости населения, %



Уровень трудоустройства безработной молодёжи в возрасте 16-29 лет в январе - декабре 2017 года составил **28,0 %** (в январе - декабре 2016 года - 26,9 %), что на 2,9 п.п. меньше, чем уровень трудоустройства среди всех безработных граждан.


Наиболее высокий уровень трудоустройства отмечен в Ванинском районе - 55,3 %, в г. Хабаровске - 47,6 %, в районах: Хабаровском - 41,3 %, Охотском - 39,4 % и Солнечном - 31,1 %.

Уровень трудоустройства безработной молодёжи в возрасте 16-29 лет, %



Статус безработного из числа обратившейся молодёжи в январе - декабре 2017 года получили в крае 3 897 человек в возрасте 16-29 лет, что на 19,7 % меньше, чем за аналогичный период 2016 года. Их удельный вес в общей численности молодёжи, обратившейся в органы службы занятости населения, составил 40,9 % (в январе - декабре 2016 года - 54,2 %).

Численность молодёжи, обратившейся в органы службы занятости населения и получившей статус безработного




На 01 января 2018 года на учёте по безработице в органах службы занятости населения состоял 1 141 человек в возрасте 16-29 лет, что на 25,0 % меньше, чем на 01 января 2017 года. Удельный вес безработной молодёжи среди безработных граждан, состоящих на учёте в органах службы занятости населения, составил 18,2 % против 20,4 % на 01 января 2017 года.

Наибольший удельный вес молодёжи в общей численности безработных наблюдался в районах: Тууро-Чумиканском - 43,8 %, Амурском - 23,8 %, Верхнебуреинском и Советско-Гаванском - по 23,4 %.

К профессиональному обучению в январе - декабре 2017 года приступил 1 341 безработный гражданин, из них 510 человек в возрасте 16-29 лет, что на 16,4 % больше, чем в январе - декабре 2016 года.

Закончили профессиональное обучение за тот же период 1 340 безработных граждан, из них 510 человек в возрасте 16-29 лет, что на 31,1 % больше, чем в январе - декабре 2016 года.

Структура профессионального обучения безработной молодёжи



Услуги по профессиональной ориентации в январе - декабре 2017 года получили 6 314 граждан в возрасте 14-29 лет, что на 3,5 % больше, чем за аналогичный период 2016 года. В их числе 2 930 человек являются несовершеннолетними, что на 16,7 % больше, чем в январе - декабре 2016 года.

В январе - декабре 2017 года безработной молодёжи в возрасте 16-29 лет, состоящей на учёте в органах службы занятости населения, были предоставлены государственные услуги по:

- **психологической поддержке** - 338 человек, что в 2,1 раза больше, чем в аналогичном периоде 2016 года;
- **социальной адаптации** - 580 человек, что на 25,5 % меньше, чем в аналогичном периоде 2016 года;
- **содействию самозанятости** - 77 человек, что на 40,0 % больше, чем в аналогичном периоде 2016 года.